



## **GUIDA PER EFFETTUARE L'ISCRIZIONE AL TEST DI INGRESSO DEL CORSO DI LAUREA MAGISTRALE A CICLO UNICO IN MEDICINA E CHIRURGIA (LM-41)**

### **Premessa**

Per formalizzare l'iscrizione al test di ingresso del Corso di Laurea Magistrale a Ciclo Unico in Medicina e Chirurgia i partecipanti devono:

- a) effettuare la "Registrazione" al sistema informatico "Esse3";
- b) compilare on - line la domanda di iscrizione al test di ingresso accedendo, con le proprie credenziali, al sistema informatico di Ateneo;
- c) effettuare il versamento del contributo di partecipazione al test di ingresso mediante PagoPA;
- d) completare l'iscrizione al test di ingresso tramite Portale Selexi <https://unier-iscrizioni.ilmiotest.it/> (**N.B.** Il login deve essere effettuato con le credenziali generate tramite il sistema esse3 dell'università. Prima di procedere, il candidato dovrà assicurarsi di aver completato tutti i passaggi previsti da esse3, tra cui iscrizione e pagamento. In caso di procedura esse3 non completa, il login sul Portale Selexi risulterà bloccato);
- e) formalizzare l'iscrizione al test di ingresso entro e non oltre la data indicata nel Bando di concorso

- 1. Nel caso di utenti già registrati sul sistema informatico di ateneo**  
<https://unier.esse3.cineca.it/Home.do> cliccare su “Menù” e eseguire il “login”



Università Europea di Roma

## Area Struttura Didattica

Questa pagina è il punto di partenza per navigare le informazioni relative alla didattica dell'Ateneo. E' possibile accedere alle pagine delle singole facoltà ed alle altre informazioni di Ateneo.

Bacheca Messaggi

Da	Oggetto
Orientamento e Job Placement	<a href="#">Opportunità stage Area Amministrativa Gruppo Farmacie Italiane</a>
Orientamento e Job Placement	<a href="#">Opportunità stage area Amministrativa Gruppo Farmacie Italiane</a>
Orientamento e Job Placement	<a href="#">Opportunità stage Area Legal Gruppo Farmacie Italiane</a>
Orientamento e Job Placement	<a href="#">Opportunità stage Area Legal Gruppo Farmacie Italiane</a>
Orientamento e Job Placement	<a href="#">Opportunità lavorativa ambito Finanza</a>
Orientamento e Job Placement	<a href="#">Opportunità tirocinio curriculare ambito Finanza</a>
Orientamento e Job Placement	<a href="#">Opportunità tirocinio curriculare ambito Finanza</a>
SEGRETERIA AMMINISTRATIVA	<a href="#">Regolamento tasse e contributi. A.A. 2022/23 - il Regolamento di carriera dello studente A.A. 2022/23 - termini di scadenza per l'A.A. 2022/23.</a>
SEGRETERIA AMMINISTRATIVA	<a href="#">APERTURA TERMINI RICHIESTE RICONOSCIMENTI (ECONOMIA - PSICOLOGIA - GIURISPRUDENZA - TURISMO)</a>
SEGRETERIA AMMINISTRATIVA	<a href="#">Terza edizione del bando per tesi di laurea "La famiglia è viva!"</a>
SEGRETERIA AMMINISTRATIVA	<a href="#">APERTURA TERMINI DI PRESENTAZIONE DOMANDA DI AMMISSIONE DI LAUREA - SESSIONE AUTUNNALE A.A.2021/2022 (TUTTI I CDS)</a>
SEGRETERIA AMMINISTRATIVA	<a href="#">Nuova procedura scelta relatore SCIENZE DELLA FORMAZIONE PRIMARIA</a>

- 2. Nel caso di utenti non ancora registrati sul sistema informatico di ateneo**  
<https://unier.esse3.cineca.it/Home.do>, effettuare la registrazione e, successivamente, fare l'accesso inserendo le credenziali (nome utente e password) ricevute in automatico dal sistema tramite mail (N.B. Al primo accesso verrà richiesto un cambio password)



Università Europea di Roma

## Area Struttura Didattica

Questa pagina è il punto di partenza per navigare le informazioni relative alla didattica dell'Ateneo. E' possibile accedere alle pagine delle singole facoltà ed alle altre informazioni di Ateneo.

Bacheca Messaggi

Da	Oggetto
Orientamento e Job Placement	<a href="#">Opportunità stage Area Amministrativa Gruppo Farmacie Italiane</a>
Orientamento e Job Placement	<a href="#">Opportunità stage area Amministrativa Gruppo Farmacie Italiane</a>
Orientamento e Job Placement	<a href="#">Opportunità stage Area Legal Gruppo Farmacie Italiane</a>
Orientamento e Job Placement	<a href="#">Opportunità stage Area Legal Gruppo Farmacie Italiane</a>
Orientamento e Job Placement	<a href="#">Opportunità lavorativa ambito Finanza</a>
Orientamento e Job Placement	<a href="#">Opportunità tirocinio curriculare ambito Finanza</a>
Orientamento e Job Placement	<a href="#">Opportunità tirocinio curriculare ambito Finanza</a>
SEGRETERIA AMMINISTRATIVA	<a href="#">Regolamento tasse e contributi. A.A. 2022/23 - il Regolamento di carriera dello studente A.A. 2022/23 - termini di scadenza per l'A.A. 2022/23.</a>
SEGRETERIA AMMINISTRATIVA	<a href="#">APERTURA TERMINI RICHIESTE RICONOSCIMENTI (ECONOMIA - PSICOLOGIA - GIURISPRUDENZA - TURISMO)</a>
SEGRETERIA AMMINISTRATIVA	<a href="#">Terza edizione del bando per tesi di laurea "La famiglia è viva!"</a>
SEGRETERIA AMMINISTRATIVA	<a href="#">APERTURA TERMINI DI PRESENTAZIONE DOMANDA DI AMMISSIONE DI LAUREA - SESSIONE AUTUNNALE A.A.2021/2022 (TUTTI I CDS)</a>
SEGRETERIA AMMINISTRATIVA	<a href="#">Nuova procedura scelta relatore SCIENZE DELLA FORMAZIONE PRIMARIA</a>

ita eng

Area Riservata


- Registrazione
- Login
- Password dimenticata

Strutture >

Didattica >

Accreditamento Aziende >

### 3. Inserire dati personali

**Università  
Europea di  
Roma**

MENU

## Registrazione Web

Attraverso le pagine seguenti potrai procedere con la registrazione al sito. Al termine ti saranno consegnati un nome utente e un codice di accesso che ti permetteranno di accedere al sistema per modificare i tuoi dati e accedere ai servizi offerti. Le informazioni che ti verranno richieste le trovi nell'elenco qui sotto: \* Dati anagrafici \* Codice Fiscale \* Indirizzi: Residenza e Domicilio \* Recapito: email, fax, numero cellulare

Attività	Sezione	Info	Stato
A - Registrazione Web			
	Dati Personali		
	Indirizzo Residenza		
	Indirizzo Domicilio		
	Recapito		
	Scelta password		
	Riepilogo Registrazione Utente		
	Riepilogo Credenziali		

Legenda:  
 Informazioni  
 Sezione in lavorazione o aperta  
 Sezione bloccata, si attiverà al completamento delle sezioni precedenti  
 Sezione correttamente completata

Registrazione Web

### 4. Rientrare in Esse3; cliccare su "Login" per inserire le credenziali - nome utente e password

**Università  
Europea di  
Roma**

MENU

## Area Struttura Didattica

Questa pagina è il punto di partenza per navigare le informazioni relative alla didattica dell'Ateneo. E' possibile accedere alle pagine delle singole facoltà ed alle altre informazioni di Ateneo.

Bacheca Messaggi

Da	Oggetto
Orientamento e Job Placement	<a href="#">Opportunità stage Area Amministrativa Gruppo Farmacie Italiane</a>
Orientamento e Job Placement	<a href="#">Opportunità stage area Amministrativa Gruppo Farmacie Italiane</a>
Orientamento e Job Placement	<a href="#">Opportunità stage Area Legal Gruppo Farmacie Italiane</a>
Orientamento e Job Placement	<a href="#">Opportunità stage Area Legal Gruppo Farmacie Italiane</a>
Orientamento e Job Placement	<a href="#">Opportunità lavorativa ambito Finanza</a>
Orientamento e Job Placement	<a href="#">Opportunità tirocinio curriculare ambito Finanza</a>
Orientamento e Job Placement	<a href="#">Opportunità tirocinio curriculare ambito Finanza</a>
SEGRETERIA AMMINISTRATIVA	<a href="#">Regolamento tasse e contributi A.A. 2022/23 - il Regolamento di carriera dello studente A.A. 2022/23 - termini di scadenza per l'A.A. 2022/23</a>
SEGRETERIA AMMINISTRATIVA	<a href="#">APERTURA TERMINI RICHIESTE RICONOSCIMENTI (ECONOMIA - PSICOLOGIA - GIURISPRUDENZA - TURISMO)</a>
SEGRETERIA AMMINISTRATIVA	<a href="#">Terza edizione del bando per tesi di laurea "La famiglia è viva!"</a>
SEGRETERIA AMMINISTRATIVA	<a href="#">APERTURA TERMINI DI PRESENTAZIONE DOMANDA DI AMMISSIONE DI LAUREA - SESSIONE AUTUNNALE A.A. 2021/2022 (TUTTI I CDS)</a>
SEGRETERIA AMMINISTRATIVA	<a href="#">Nuova procedura scelta relatore SCIENZE DELLA FORMAZIONE PRIMARIA</a>

ita eng  
Area Riservata  
Registrazione  
Login  
Password dimenticata  
Strutture  
Didattica  
Accreditamento Aziende



## Area riservata

Per accedere a questo servizio devi autenticarti  
Stai accedendo a ESSE3 - Area Struttura Didattica

ATENEO

SPID

Nome utente

Password

Accedi

[Servizio di Recupero Password](#)

### 5. Cliccare su “Segreteria”

Area Utenti Registrati - [redacted]

Benvenuto nell'area registrato.

Home

informative utilizzo cookie | © CINECA

[https://unier.esse3.pp.cineca.it/auth/Autocertificazioni/Autocertificazione.do?menu\\_opened\\_cod=menu\\_link-navbox\\_registrato\\_Segreteria](https://unier.esse3.pp.cineca.it/auth/Autocertificazioni/Autocertificazione.do?menu_opened_cod=menu_link-navbox_registrato_Segreteria)

ita eng

Area Riservata

Logout

Cambia Password

Segreteria

- Test di Ammissione
- Test di Valutazione
- Esami di Stato
- Immatricolazione
- Titoli di studio
- Autocertificazione
- Pagamenti
- Dichiarazione Invalidità
- Allegati carriera

### 6. Cliccare su “Test Ammissione”

Area Utenti Registrati - [redacted]

Benvenuto nell'area registrato.

Home

informative utilizzo cookie | © CINECA

[https://unier.esse3.pp.cineca.it/auth/Autocertificazioni/Autocertificazione.do?menu\\_opened\\_cod=menu\\_link-navbox\\_registrato\\_Segreteria](https://unier.esse3.pp.cineca.it/auth/Autocertificazioni/Autocertificazione.do?menu_opened_cod=menu_link-navbox_registrato_Segreteria)

ita eng

Area Riservata


Logout

Cambia Password

Segreteria

- Test di Ammissione
- Test di Valutazione
- Esami di Stato
- Immatricolazione
- Titoli di studio
- Autocertificazione
- Pagamenti
- Dichiarazione Invalidità
- Allegati carriera

## 7. Cliccare su “Iscrizione Concorso” alla fine della pagina

**Università  
Europea di  
Roma**

MENU

### Iscrizione Concorsi

Attraverso le pagine seguenti sarà possibile effettuare l'iscrizione ad un concorso di ammissione.


Attività	Sezione	Info	Stato
A - Scelta del concorso			
	Scelta tipologia titolo		
	Scelta tipologia corso		
	Scelta corso di studio		
	Selezione concorso		
	Inserimento Codice Autorizzazione		
B - Inserimento Foto	Conferma		
	Upload Foto		
C - Conferma iscrizione al concorso			
	Preferenze		
	Preferenze percorso di studio		
	Preferenze sedi		
	Preferenze lingue		
D - Inserimento o modifica delle dichiarazioni di invalidità	Preferenze borse di studio		
	Scelta categoria amministrativa ed ausili invalidità		
	Scelta tipologia ausilio invalidità		
	Conferma		
	Pagina elenco Dichiarazioni di Invalidità presentate		
E - Titoli di accesso			
	Dettaglio Titoli di Accesso		
F - Dichiarazione eventuali titoli di valutazione			
	Dettaglio titoli e documenti per la valutazione		
G - Azione per la scelta del turno di svolgimento della prova			
	Selezione della prova con turno		
H - Chiusura processo			
	Conferma esplicita		
	Conferma		

Iscrizione Concorsi

**Legenda:**

- Informazioni
- Sezione in lavorazione o aperta
- Sezione bloccata, si attiverà al completamento delle sezioni precedenti
- Sezione correttamente completata

## 8. Cliccare su “Laurea Magistrale”

**Università  
Europea di  
Roma**

MENU

### Scelta tipologia corso

Selezionare la tipologia di corso al quale si intende accedere.

Scelta tipologia corso

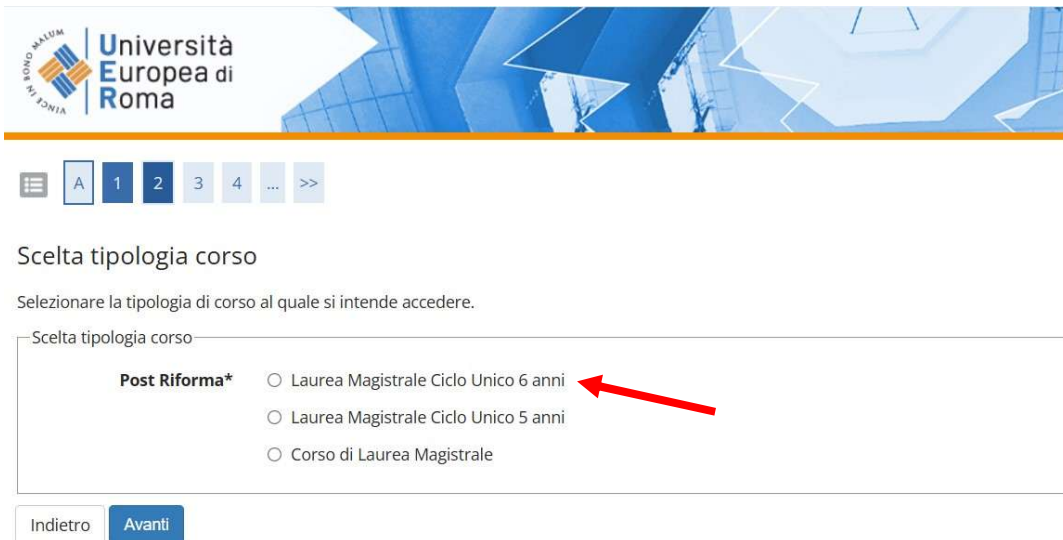
☒ **Post Riforma\*** ☐ Corso di Laurea Magistrale

Indietro **Avanti**

**Legenda**

- Dato obbligatorio**
- Checklist

## 9. Cliccare su “Laurea Magistrale a Ciclo Unico” (nel cerchietto) e poi avanti



The screenshot shows the top header of the University of Rome website with the logo and name. Below the header is a navigation bar with a menu icon, a letter 'A', and numbered tabs 1 through 4, followed by an ellipsis and a double right arrow. The main section is titled "Scelta tipologia corso" and contains the instruction "Selezionare la tipologia di corso al quale si intende accedere." Below this is a form titled "Scelta tipologia corso" with three radio button options: "Laurea Magistrale Ciclo Unico 6 anni", "Laurea Magistrale Ciclo Unico 5 anni", and "Corso di Laurea Magistrale". A red arrow points to the first option. At the bottom are "Indietro" and "Avanti" buttons.


Università Europea di Roma

A 1 2 3 4 ... >>

Scelta tipologia corso

Selezionare la tipologia di corso al quale si intende accedere.

Scelta tipologia corso

**Post Riforma\*** ☐ Laurea Magistrale Ciclo Unico 6 anni 

☐ Laurea Magistrale Ciclo Unico 5 anni

☐ Corso di Laurea Magistrale

Indietro Avanti

## 10. Selezionare “Medicina e Chirurgia”



The screenshot shows the same header and navigation bar as the previous one. The main section is titled "Corso di studio" and contains the instruction "Selezionare il corso di studio al quale si intende accedere." Below this is a form titled "Scelta corso di studio: Laurea Magistrale" with one radio button option: "Medicina e Chirurgia". A red arrow points to the radio button. At the bottom are "Indietro" and "Avanti" buttons.

Università Europea di Roma

<< ... 1 2 3 4 5 ... >>

Corso di studio

Selezionare il corso di studio al quale si intende accedere.


Scelta corso di studio: Laurea Magistrale

**[Facoltà Dipartimento di Scienze Umane]\*** ☐ Medicina e Chirurgia 


Indietro Avanti

e cliccare su **AVANTI**

## 11. Cliccare su “conferma e prosegui”



Università  
Europea di  
Roma



### Conferma scelta concorso


Verificare le informazioni relative alle scelte effettuate nelle pagine precedenti.

#### Concorso


Tipologia titolo di studio	Laurea Magistrale
Tipologia di corso	Laurea Magistrale Ciclo Unico 6 anni
Descrizione	Prova di ammissione al corso di studi Medicina e Chirurgia

[Indietro](#) [Conferma e prosegui](#)

## 12. Inserire una foto e cliccare su conferma




Università  
Europea di  
Roma



### Registrazione: Foto personale

Selezionare la foto da caricare e premere il pulsante "Upload Foto".

#### Anteprima Foto





L'anteprima dell'immagine non è supportata su IE di versioni inferiori alla 10.  
**NOTA: per caricare l'immagine cliccare sul pulsante 'Upload Foto'**

Sfoggia... Nessun file selezionato.

**Nota: le dimensioni della foto devono essere 35x40mm (Max 5 MByte)**

[Upload Foto](#)

#### Legenda

-  Dato obbligatorio
-  Checklist

[Indietro](#) [Conferma](#)

### 13. Indicare se si è portatori di handicap

Universit  Europea di Roma

Scelta categoria amministrativa ed ausili di invalidit 

Scegliere la propria categoria amministrativa, valida per lo svolgimento del concorso di ammissione al quale ci si sta iscrivendo, ed eventualmente richiedere ausilio per invalidit .

Ausilio allo svolgimento delle prove

Richiedo l'ausilio per lo svolgimento della prova (L. 104/92 e succ. modifiche)

☐ S  ☒ No

Prove previste

Descrizione	Tipo	Data	Ora	Sede
Test Preliminare				

Indietro Avanti

Legenda

- Dato obbligatorio
- Checklist

e cliccare su **AVANTI**

### 14. Cliccare su "conferma e prosegui"

https://unier.esse3.cineca.it/auth/studente/Admission/TipiAusilio.do

Universit  Europea di Roma

Conferma iscrizione concorso

Verificare le informazioni relative alle scelte effettuate nelle pagine precedenti.

**Concorso**

Tipologia titolo di studio	Laurea Magistrale
Tipologia di corso	Laurea Magistrale Ciclo Unico 6 anni
Descrizione	Prova di ammissione al corso di studi Medicina e Chirurgia

**Valido per**

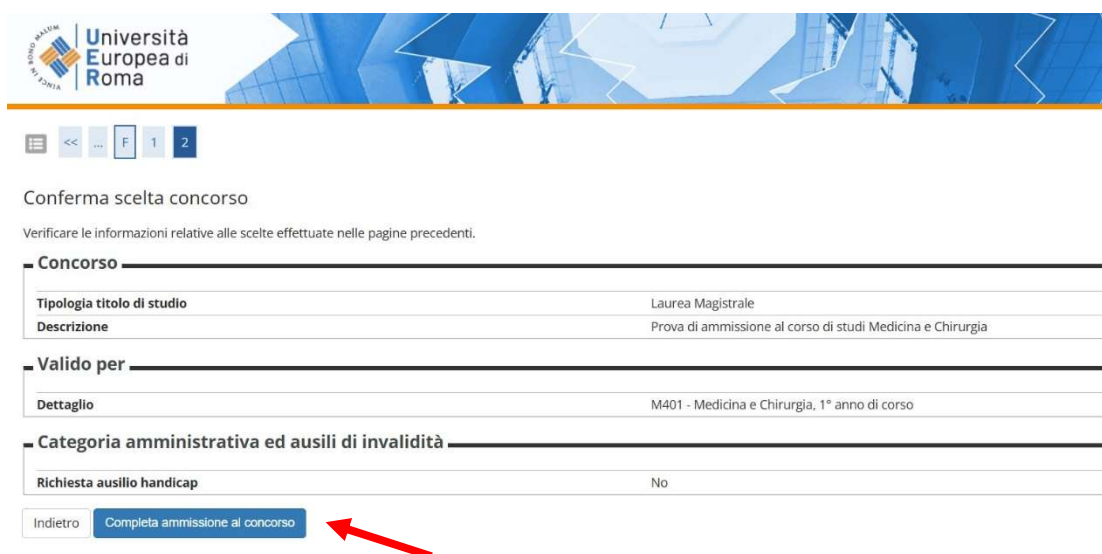
Dettaglio	M401 - Medicina e Chirurgia, 1� anno di corso
-----------	---

**Categoria amministrativa ed ausili di invalidit **

Richiesta ausilio handicap	No
----------------------------	----

Indietro Conferma e prosegui

## 15. Cliccare su “Completa ammissione al concorso”



Università Europea di Roma

Conferma scelta concorso

Verificare le informazioni relative alle scelte effettuate nelle pagine precedenti.

**Concorso**

Tipologia titolo di studio	Laurea Magistrale
Descrizione	Prova di ammissione al corso di studi Medicina e Chirurgia

**Valido per**

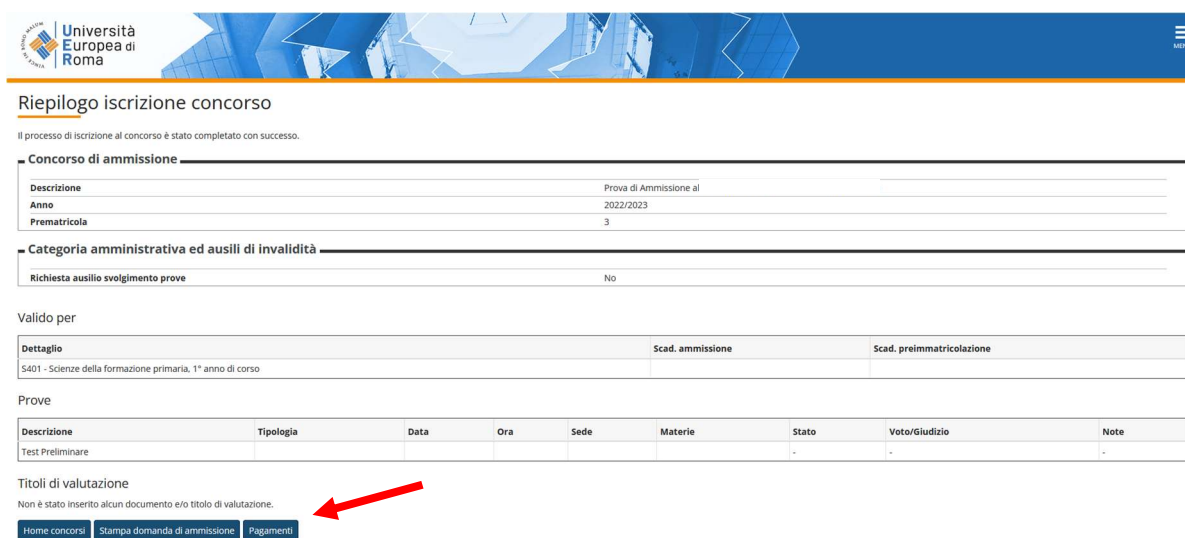
Dettaglio	M401 - Medicina e Chirurgia, 1° anno di corso
-----------	---

**Categoria amministrativa ed ausili di invalidità**

Richiesta ausilio handicap	No
----------------------------	----

[Indietro](#) [Completa ammissione al concorso](#)

## 17. Cliccare su “Pagamenti” per procedere al pagamento della tassa di accesso al test di ingresso



Università Europea di Roma

Riepilogo iscrizione concorso

Il processo di iscrizione al concorso è stato completato con successo.

**Concorso di ammissione**

Descrizione	Prova di Ammissione al
Anno	2022/2023
Prematricola	3

**Categoria amministrativa ed ausili di invalidità**

Richiesta ausilio svolgimento prove	No
-------------------------------------	----

**Valido per**

Dettaglio	Scad. ammissione	Scad. preimmatricolazione
S401 - Scienze della formazione primaria, 1° anno di corso		

**Prove**

Descrizione	Tipologia	Data	Ora	Sede	Materie	Stato	Voto/Giudizio	Note
Test Preliminare						-	-	-

**Titoli di valutazione**

Non è stato inserito alcun documento e/o titolo di valutazione.

[Home concorsi](#) [Stampa domanda di ammissione](#) [Pagamenti](#)

e procedere tramite PagoPA.

Sarà quindi possibile completare l'iscrizione al test di ingresso tramite il Portale Selexi cliccando dal proprio profilo esse3 (ove indicato dalla **freccia rossa** della schermata sottostante).

Concorso di ammissione	
Descrizione	Prova di ammissione
Anno	2024/2025
Prematricola	1

Categoria amministrativa ed ausili di invalidità	
Richiesta ausilio svolgimento prove	No

Valido per

Dettaglio	Scad. ammissione
M401 - Medicina e Chirurgia, 1° anno di corso	

Prove

Descrizione	Tipologia	Data	Ora	Sede	Materie
Test Preliminare					

Titoli di valutazione

Non è stato inserito alcun documento e/o titolo di valutazione.

Link utili

- [Prosegui con la prenotazione](#)

Home concorsi

Stampa domanda di ammissione

Pagamenti

- 1) Il login deve essere effettuato con le credenziali generate tramite il sistema **esse3** dell'università. Prima di procedere, assicurati di aver completato tutti i passaggi previsti da esse3, tra cui iscrizione e pagamento. In caso di procedura esse3 non completa, il login risulterà bloccato.

LOGIN

Username

Password

ACCEDI

- 2) Se è il primo accesso al sistema, verranno mostrati i dati personali ricevuti dall'ateneo. Verifica attentamente le informazioni visualizzate e accetta le privacy policy proposte, quindi clicca sul pulsante "registrati".

## Inserimento nuovo utente

### Dati di registrazione

I seguenti dati sono stati ricevuti dall'Università Europea di Roma.  
Continuando la procedura di registrazione confermi l'esattezza di tali dati che NON saranno modificabili in futuro.

Cognome: ██████████  
Nome: ██████████  
Data di nascita: ██████████  
Codice fiscale: ██████████  
Email: ██████████

☐ [Privacy policy Selexi S.r.l.](#) Ho letto e accetto la privacy policy di Selexi S.r.l.

☐ [Cookie policy Selexi S.r.l.](#) Ho letto e accetto la cookie policy di Selexi S.r.l.

registrati

- 3) Dopo aver accettato le privacy policy e premuto il tasto "registrati", verrà mostrata una nuova schermata. Clicca su "**adesso puoi effettuare l'accesso e selezionare la sessione del test**" per proseguire. Apparirà nuovamente la maschera di login, inserisci le tue credenziali per continuare

**Registrazione al portale effettuata con successo.**

**Adesso puoi effettuare l'accesso e selezionare la sessione del test.**

Università Europea di Roma © Powered by Selexi S.r.l.

[Assistenza tecnica](#)

- 4.1) Una volta effettuato il login, verranno visualizzate le date disponibili per il test e il tempo rimanente per effettuare la selezione.

# Medicina e Chirurgia

Tempo rimanente per la scelta della sessione:

36 giorni 16 ore 58 minuti 33 secondi

Le sessioni disponibili sono:

## Legenda



Posti disponibili



Posti in esaurimento



Posti esauriti

Sessione	Sede	Data test	Stato
<input type="text"/>	CBT HOME	<input type="text"/>	<input checked="" type="checkbox"/>

È necessario selezionare la sessione in cui effettuare il test. Nel caso non venisse scelta una sessione, entro il termine prefissato, ne verrà assegnata una d'ufficio.

Seleziona la sessione

4.2) Nella parte sinistra della schermata, come mostrato nell'immagine sottostante, è presente un Menu che consente la navigazione nel sistema. Questo Menu sarà sempre disponibile durante la navigazione.



## MENU DI NAVIGAZIONE

### ***RICHIESTA AUSILI***

È la voce di menu che consente l'inserimento di eventuali ausili di cui potresti avere diritto. Premendola, ti verrà sottoposto il form riportato sotto. Segui le istruzioni e compilalo in tutte le parti richieste

## Richiesta ausili

Ai sensi della L. 5 febbraio 1992 n. 104 o ai sensi di altre norme di legge applicabili ai candidati internazionali, o ai sensi della L. 8 ottobre 2010 n. 170, e del D.M. del MUR 12 luglio 2011 n. 5669 o ai sensi di altre norme di legge applicabili ai candidati internazionali.:

### Hai necessità di richiedere ausili?

☒ SI ☐ NO

### Carica certificato

Scegli file Nessun file selezionato

File consentito solo in formato .pdf e di massimo 5 MB

### Richiesta tempo aggiuntivo

☒ SI ☐ NO

### L'autorizzazione a usufruire di ulteriori strumenti compensativi:

☒ SI ☐ NO

Specificare quali:

- ☐ Calcolatrice non scientifica  
☐ Tutor in affiancamento

CONFERMA

## LOG OPERAZIONI

È la voce di Menu che consente di visualizzare tutte le operazioni da te effettuate sulla piattaforma. Cliccando su questa voce, potrai accedere a un registro dettagliato di tutte le azioni eseguite, includendo iscrizioni, inserimenti di ausili e qualsiasi altra attività.

## Log delle operazioni

10 entries per page

Search:

Data	Ip	Dettaglio
19-07-2024 08:46:53	93.49.163.110	Registrazione effettuata
19-07-2024 08:52:30	93.49.163.110	LOGIN effettuato


Showing 1 to 2 of 2 entries

« < 1 > »

## ASSISTENZA TECNICA

È la voce di Menu che consente di richiedere supporto tecnico. Cliccando su questa opzione, potrai accedere a una sezione dedicata dove potrai descrivere i tuoi problemi o domande e inviare una richiesta di assistenza. Il team tecnico ti risponderà il prima possibile per fornirti l'aiuto necessario.

### Richiesta di assistenza

Nominativo	<input type="text"/>
Email	<input type="text"/>
Dettagli richiesta	<input type="text"/>
CAPTCHA *	<div><input type="checkbox"/> Non sono un robot</div> <div> reCAPTCHA <a href="#">Privacy</a> - <a href="#">Termini</a></div>

Trasmetti richiesta

# FAQ

## 1. Come posso effettuare il login nel sistema?

**Risposta:** Effettua il login utilizzando le credenziali del sistema ESSE3 dell'Università. Prima di procedere, assicurati di aver completato tutti i passaggi su ESSE3, inclusi iscrizione e pagamento. In caso contrario, il sistema bloccherà il login.

## 2. Cosa devo fare al primo accesso nel sistema?

**Risposta:** Se è il primo accesso al sistema, verranno mostrati i dati personali ricevuti dall'ateneo. Verifica attentamente le informazioni visualizzate e accetta le privacy policy proposte, quindi clicca sul pulsante "Registrati".

## 3. Cosa succede dopo aver accettato le privacy policy e premuto "Registrati"?

**Risposta:** Dopo aver accettato le privacy policy e premuto il tasto "Registrati", verrà mostrata una nuova schermata. Clicca su "Adesso puoi effettuare l'accesso e selezionare la sessione del test" per proseguire. Apparirà nuovamente la maschera di login, inserisci le tue credenziali per continuare.

## 4. Come posso visualizzare le date disponibili per il test?

**Risposta:** Una volta effettuato il login, verranno visualizzate le date disponibili per il test e il tempo rimanente per effettuare la selezione.

## 5. Come navigare nel sistema?

**Risposta:** Nella parte sinistra della schermata è presente un menu che consente la navigazione nel sistema. Questo menu sarà sempre disponibile durante la navigazione.

## 6. Come posso richiedere ausili?

**Risposta:** La voce di menu "Richiesta Ausili" consente l'inserimento di eventuali ausili di cui potresti avere diritto. Premendo questa voce, ti verrà sottoposto un form. Segui le istruzioni e compilalo in tutte le sue parti necessarie.

## 7. Come posso visualizzare le operazioni effettuate sulla piattaforma?

**Risposta:** La voce di menu "Log Operazioni" consente di visualizzare tutte le operazioni da te effettuate sulla piattaforma. Cliccando su questa voce, potrai accedere a un registro dettagliato di tutte le azioni eseguite, incluse iscrizioni, inserimenti di ausili e qualsiasi altra attività.

## 8. Come posso richiedere assistenza tecnica?

**Risposta:** La voce di menu "Assistenza Tecnica" consente di richiedere supporto tecnico. Cliccando su questa opzione, potrai accedere a una sezione dedicata dove potrai descrivere i tuoi problemi o domande e inviare una richiesta di assistenza. Il team tecnico ti risponderà il prima possibile per fornirti l'aiuto necessario.