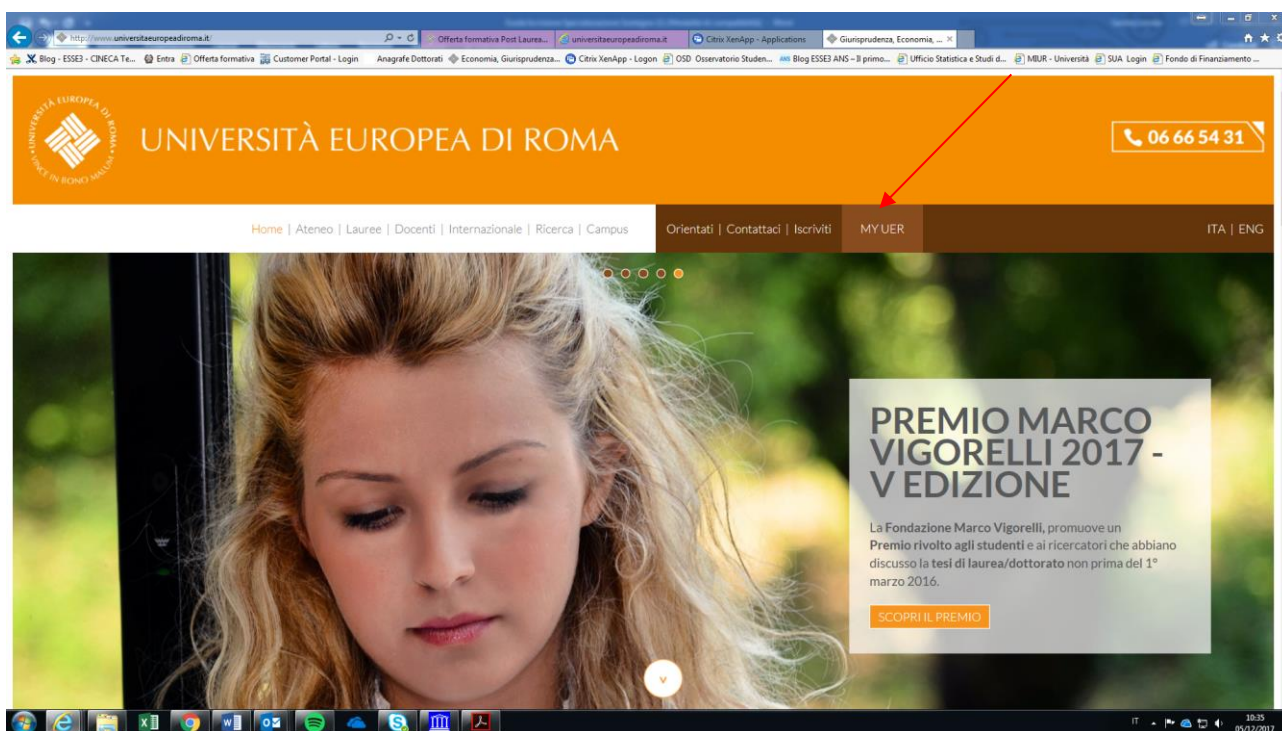


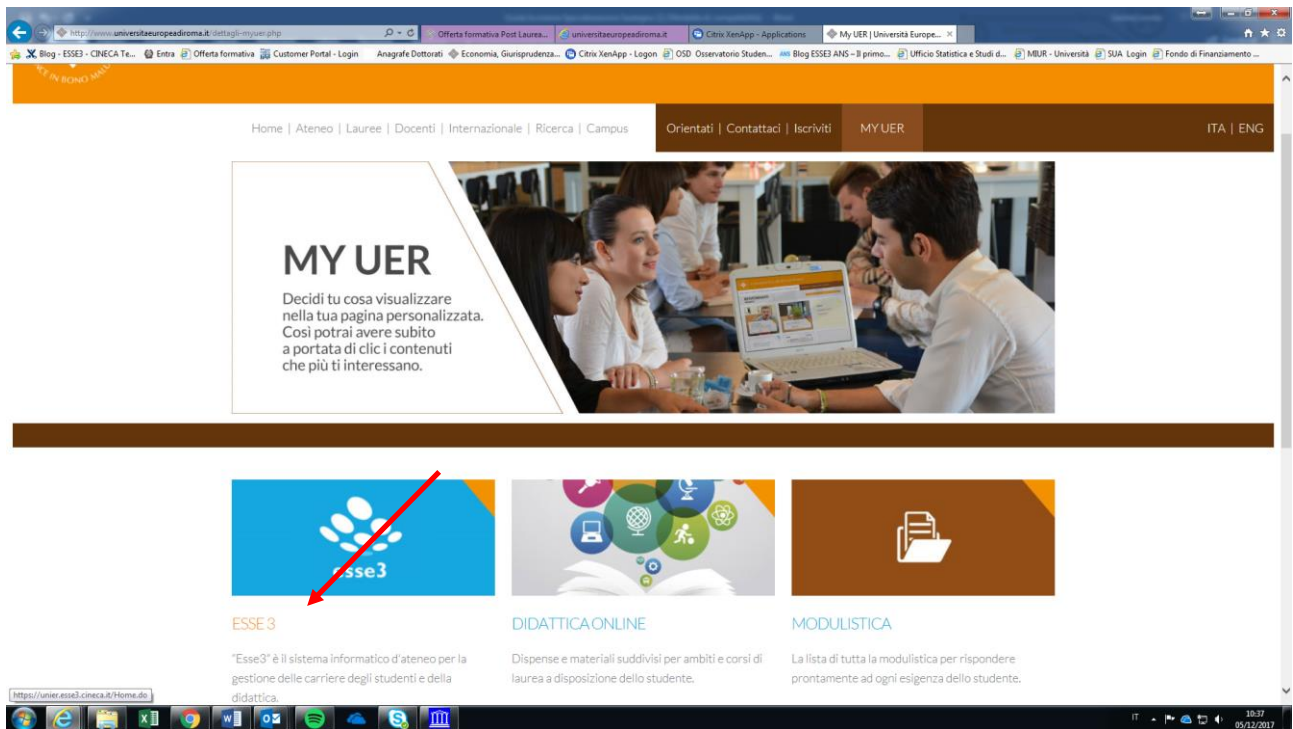
ISTRUZIONI PER EFFETTUARE LA REGISTRAZIONE SUL SISTEMA INFORMATICO.

- a) Effettuare la "Registrazione" al sistema informatico "Esse3" (secondo istruzioni di cui sotto) entro e non oltre il 10 Dicembre 2017;
- b) Inviare all'indirizzo PEC segreteriagenerale@unier.postecert.it entro e non oltre il 10 dicembre 2017 la seguente documentazione:
 1. Autocertificazione dell'idoneità conseguita presso altro ateneo (allegato A presente sul sito);
 2. Copia Carta d'Identità;

1. Cliccare al sistema informatico di ateneo e cliccare su "MY UER"



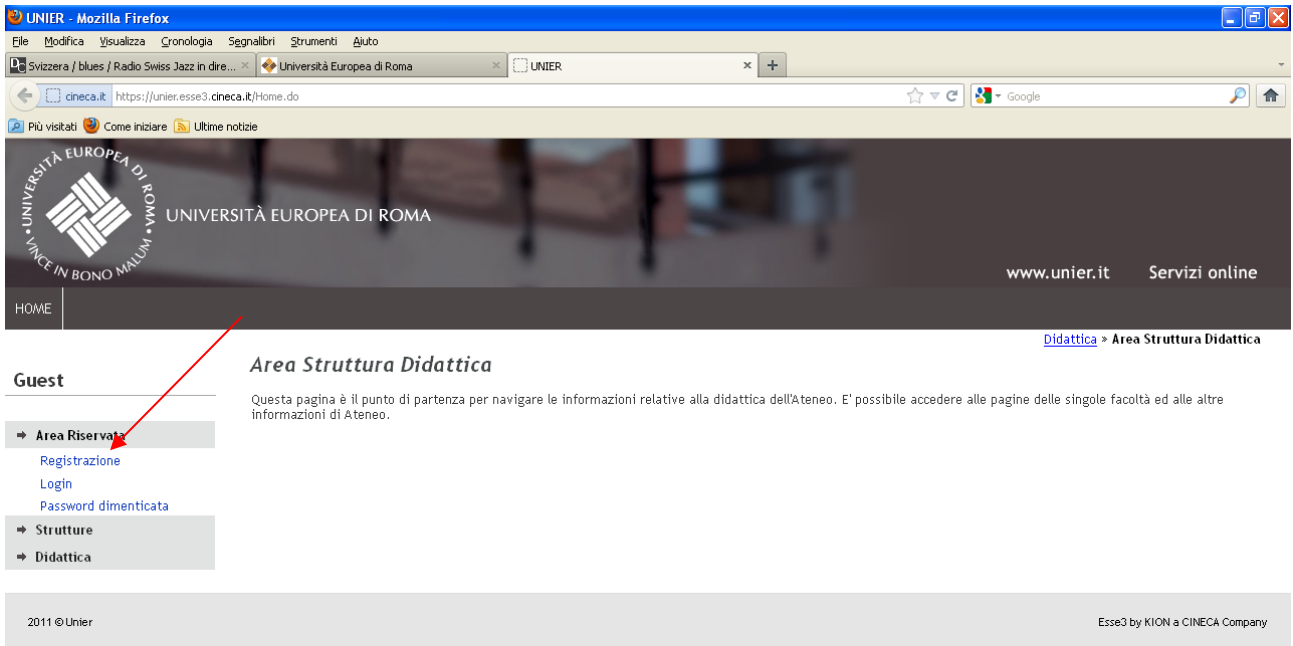
2. Cliccare su "Esse3"



The screenshot shows the website of the University of Rome (www.universitaeuropadiroma.it) with the following elements:

- Navigation Bar:** Home | Ateneo | Lauree | Docenti | Internazionale | Ricerca | Campus | Orientati | Contattaci | Iscriviti | MY UER | ITA | ENG
- MY UER Section:**
 - MY UER** (Large heading)
 - Decidi tu cosa visualizzare nella tua pagina personalizzata. Così potrai avere subito a portata di clic i contenuti che più ti interessano.
 - Image of students in a classroom setting.
- Service Tiles:**
 - ESSE 3:** Represented by a blue tile with a white tree icon. A red arrow points to this tile. Description: "Esse3" è il sistema informatico d'ateneo per la gestione delle carriere degli studenti e della didattica.
 - DIDATTICA ONLINE:** Represented by a grey tile with colorful icons. Description: Dispense e materiali suddivisi per ambiti e corsi di laurea a disposizione dello studente.
 - MODULISTICA:** Represented by a brown tile with a white document icon. Description: La lista di tutta la modulistica per rispondere prontamente ad ogni esigenza dello studente.
- Taskbar:** Shows various application icons and the system clock (19:37 05/12/2017).

3. Effettuare la registrazione al sistema informatico;



The screenshot shows the UNIER website in a Mozilla Firefox browser window. The address bar displays the URL <https://unier.esse3.cineca.it/Home.do>. The page header features the university logo and the text "UNIVERSITÀ EUROPEA DI ROMA". The main navigation menu includes "HOME" and "Didattica > Area Struttura Didattica". A "Guest" section is visible, containing a list of links: "Area Riservata", "Registrazione", "Login", and "Password dimenticata". A red arrow points to the "Area Riservata" link. Below the navigation menu, there is a section titled "Area Struttura Didattica" with a brief description: "Questa pagina è il punto di partenza per navigare le informazioni relative alla didattica dell'Ateneo. E' possibile accedere alle pagine delle singole facoltà ed alle altre informazioni di Ateneo." The footer of the page includes the copyright information "2011 © Unier" and "Esse3 by KION a CINECA Company".



4. Inserire tutti i dati richiesti

Registrazione Web

Attraverso le pagine seguenti potrai procedere con la registrazione al sito. Al termine ti saranno consegnati un nome utente e un codice di accesso che ti permetteranno di accedere al sistema per modificare i tuoi dati e accedere ai servizi offerti. Le informazioni che ti verranno richieste le trovi nell'elenco qui sotto: * Dati anagrafici * Codice Fiscale * Indirizzi: Residenza e Domicilio * Recapito: email, fax, numero cellulare

Check List

Attività	Sezione	Info	Stato
A - Registrazione Web			
	Dati Personali		
	Indirizzo Residenza		
	Indirizzo Domicilio		
	Recapito		
	Scelta Password		
	Riepilogo Registrazione Utente		
	Riepilogo Credenziali		

[Registrazione Web](#)

Legenda:

- Informazioni
- Sezione in lavorazione o aperta
- Sezione bloccata, si attiverà al completamento delle sezioni precedenti
- Sezione correttamente completata

5. Alla fine della procedura di registrazione, stampare le credenziali - nome utente e password - cliccare su "stampa promemoria" (freccia verde); successivamente cliccare su "esci";

The screenshot shows a web browser window displaying the registration completion page for the University of Rome. The page title is "Registrazione: Registrazione Conclusa". The main content area contains a table of credentials:

Credenziali	
Nome	LAURA
Cognome	ROSSI
E-mail	lbsdesantis@gmail.com
Nome Utente	Lrossi1
Password	lauramecella

Below the table, there is a warning message: "Attenzione: Siamo spiacenti, non è stato possibile spedire al suo indirizzo di posta elettronica le chiavi d'accesso. Le consigliamo di trascrivere su altro supporto le chiavi per l'accesso." Below the warning, there are three buttons: "Procedi con l'iscrizione", "Stampa promemoria", and "Esci". A red arrow points to the "Stampa promemoria" button, and a green arrow points to the "Esci" button.

The browser window shows the URL: <https://univier.esse3.cineca.it/AddressBook/RiepilogoCredenziali.do>. The browser is Windows Internet Explorer. The page footer contains the text: "2012 © by KION e CINECA Company".